

Zahnzeitung

Lernaktivität 1. Klasse



www.tipptopp.wien/Lernpakete

Im Rahmen der Gesundheitsreform wurde von der Sozialversicherung und der Stadt Wien ein Landesgesundheitsförderungsfonds eingerichtet. Dieses Programm wird daraus finanziert.




Lernaktivität: Gestalten einer Zahn-Zeitung

Anleitung:

Im Lernpaket ist eine Zahn-Zeitung enthalten, die nach Belieben gemeinsam im Klassen-Setting angemalt, ausgefüllt und ergänzt werden kann.


Ziel ist es, die Zeitung für die Klasse zu personalisieren und mit Ideen, Geschichten, Zeichnungen rund um die Zähne und den Mund zu befüllen.

Nach der gemeinsamen Lerneinheit kann die Zeitung im Klassenraum aufgehängt und auch zukünftig mit neuen Inhalten befüllt werden. Wenn der Platz ausgeht, kann man ganz einfach DIN A4 oder DIN A3-Papier verwenden, und – wie in einer echten Zeitung – Seiten hinzufügen.



Diese Doppelseite soll die SchülerInnen dazu anregen, eigene Geschichten und Erlebnisse rund um den Besuch bei dem/der Zahnarzt/Zahnärztin auszutauschen.

Die SchülerInnen schreiben/zeichnen ihre Erlebnisse auf die beigelegten bunten Zettel, um sie dann auf die Seite zu kleben.




Material:

- ✓ Zahn-Zeitung
- ✓ Buntstifte, Schreibstifte, Schere, Kleber (je nach Bedarf)

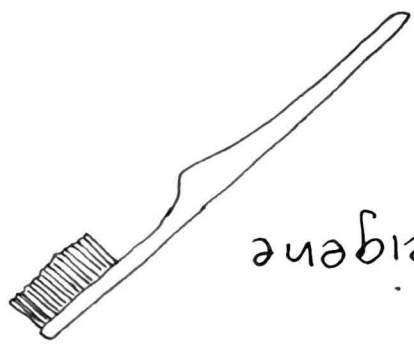
WICHTIG

KAI

a u n n e s s e n s i e t e
a u s s e n s i e t e



Lass dir beim
Zähneputzen helfen!



verwende deine eigene
Zahnbürste

Finde die Wörter und
markiere sie!

K	A	K	I	E	F	E	R	O	R	T	H	O	P	Ä	D	I	N	H	O	
A	K	A	I	M	A	M	O	B	G	H	J	K	A	L	Z	I	U	M	B	
L	G	I	M	R	U	K	X	S	I	G	F	J	I	K	L	P	Ö	U	E	
I	Z	A	H	N	A	R	Z	T	M	E	I	P	L	O	M	B	B	E	N	R
E	A	O	S	T	G	E	A	I	R	M	P	T	Z	U	F	U	J	D	K	
S	H	P	A	N	G	E	H	T	U	P	D	A	H	V	Z	D	G	I		
Z	N	P	D	Z	A	H	N	P	A	S	T	A	H	U	I	U	V	E	E	
A	S	F	R	I	E	S	E	G	D	E	G	S	H	T	H	Z	S	F		
H	E	T	H	K	Z	A	H	F	U	T	R	G	D	B	A	E	G	U	E	
N	I	Z	A	H	L	I	Ö	N	K	T	L	M	Ü	P	M	D	Ö	N	R	
H	D	H	B	A	K	T	E	R	I	E	N	N	A	Ä	I	L	N	D	D	
A	E	Z	T	K	Z	F	N	I	U	C	I	H	D	N	S	G	H	R		
L	K	B	T	J	U	H	F	C	V	M	K	A	R	I	E	S	I	E	G	
T	G	R	I	M	F	S	F	H	R	E	J	K	L	F	T	Ü	F	I	R	
F	H	J	Ü	U	V	D	C	J	E	Z	A	H	N	B	Ü	R	S	T	E	
A	B	M	U	N	D	H	Y	G	I	E	N	E	I	O	P	N	Z	A	R	
P	U	D	E	D	A	H	N	S	E	I	K	K	N	H	K	D	I	T	N	
P	H	A	D	S	I	T	I	P	P	T	O	P	P	D	Z	H	F	K	Ä	
A	E	D	C	P	D	E	H	J	T	J	L	H	Z	A	E	H	L	H		
R	Y	X	C	Ü	K	L	R	J	Z	F	R	M	D	A	R	H	P	R		
A	D	Z	P	L	A	Q	U	E	Z	A	H	R	H	D	R	M	F	R	U	
T	D	U	U	F	J	W	G	W	A	C	K	E	L	Z	A	H	N			
J	U	Z	U	N	G	E	N	R	E	I	N	I	G	U	N	G	H	F	G	
W	G	Ö	L	G	M	Z	A	H	N	S	P	A	N	G	E	P	L	R	O	

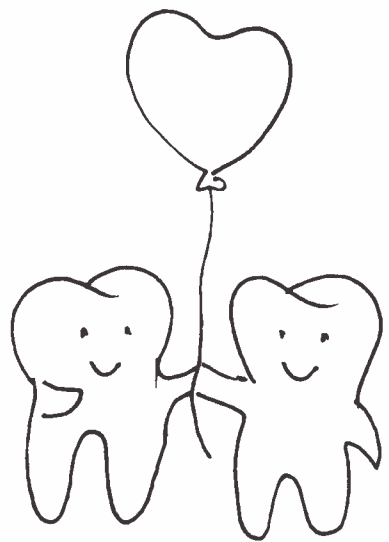
ZAHNARZT, ZÄHNE, ZAHNPASTA, VITAMINE, KARIES,
 ZAHNHALTERAPPARAT, MUNDHYGIENE, PLAQUE, MUNDSPÜLUNG,
 ZAHNSEIDE, ZAHNSPANGE, ZAHNBÜRSTE, MUNDGESUNDHEIT,
 ZUNGENREINIGUNG, BAKTERIEN, OBST, GEMÜSE, TIPPTOPF,
 ERNÄHRUNG, WACKELZAHN, KALZIUM, KAI, PLOMBEN,
 OBERKIEFER, KIEFERORTHOPÄDIN

ZAHN-

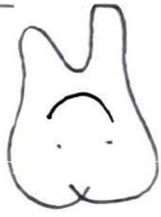
ZEITUNG

DER KLASSE

Viel Spaß beim
Zähneputzen
wünscht dir dein
Mundgesundheitsexperte



MACH DEINEN ZAHNARZTBESUCH SO ANGENEHM
WIE MÖGLICH



WITZE

Was macht ein Vampir ohne Zähne?
Er steigt um auf Tomatensuppe

Paul geht zum Zahnarzt. Dieser entdeckt ein kleines Loch in Pauls Zahn und fragt ihn, mit was er es füllen soll? Paul überlegt kurz und sagt: „mit Karamell!“

Zwei Zahnstocher gehen im Wald spazieren, als ein Igel vorbeikommt. Sagt der eine: „Ich wusste gar nicht, dass hier ein Bus fährt!“

Welche Schlange hat keine Zähne?
Die vor der Essensausgabe beim Buffet.

DENK DRAN


2

x täglich Zähneputzen

x im Jahr zum Zahnarzt

4

x im Jahr eine neue Zahnbürste



Nach dem Naschen
Mund auswaschen!